




Programmare un telecomando KF4-WE nel ricevitore universale UR2-WE

- 1 programmare il telecomando sul relè OUT A



- 2 portare il DIP 1 in ON di LEARN A



3 sul display compare L




4 selezionare il canale A pigiando più volte il tasto NEXT/SELECT




5 tenere premuto almeno 4 secondi il tasto LUCCHETTO CHIUSO sul telecomando per memorizzarlo.

6 riportare in OFF il dip LEARN

7 selezionare il dip 3 in PULSE se si desidera avere un' uscita impulsiva o in TOGGLE A per un' attivazione a stato.



8 selezionare il dip 3 su 12 V



9 Portando un +12V sul morsetto ARM si ottiene lo stato di inserito (LED rosso) pigiando il tasto II del telecomando.

10 Rimuovendo il +12 V da ARM premendo il tasto II del telecomando avrò lo stato di disinserito (LED verde).